


**ESTADO DE SITUACIÓN FINANCIERA**  
**COMPARATIVO DE AGOSTO 2019 VS AGOSTO 2018**

	2019	2018		2019	2018
<b>ACTIVO</b>			<b>PASIVO</b>		
<b>ACTIVO CIRCULANTE</b>			<b>PASIVO CIRCULANTE</b>		
Efectivo y Equivalentes (Nota 1)	250,737,896	370,890,562	Cuentas por Pag a Corto Plazo (Nota 7)	54,188,846	110,025,846
Derechos a Recibir Efectivo o Equivalentes (Nota 2)	444,077,017	364,441,272	Documentos por Pagar a Corto Plazo	0	0
Derechos a Recibir Bienes o Servicios (Nota 3)	42,356,512	60,497,541	Porción a Corto Plazo de la Deuda Pública Interna	0	0
Inventario	0	0	Títulos y Valores a Corto Plazo	0	0
Almacenes	0	0	Pasivos Diferidos a Corto Plazo (Nota 8)	927,849	454,327
Estimación por Pérdida o Deterioro de Activo Circulante	0	0	Fondo y Bienes de Terceros en Garant y/o Adm a CP (Nota 9)	53,085,109	70,647,393
Otros Activos Circulantes	0	0	Provisiones a Corto Plazo	0	0
			Otros Pasivos a Corto Plazo (Nota 10)	39,981	61,008
<b>TOTAL DE ACTIVOS CIRCULANTES</b>	<b>737,171,425</b>	<b>795,829,375</b>	<b>TOTAL DE PASIVOS CIRCULANTES</b>	<b>108,241,785</b>	<b>181,188,574</b>
<b>ACTIVO NO CIRCULANTE</b>			<b>PASIVO NO CIRCULANTE</b>	<b>867,019,056</b>	<b>958,231,874</b>
Inversiones Financieras a Largo Plazo	0	0	Cuentas por Pagar a Largo Plazo	0	0
Derechos a Efectivo o Equivalente a Largo Plazo	0	0	Documentos por Pagar a Largo Plazo	0	0
Bienes Inm,Infraestructura y Const n Proc (Nota 4)	2,776,790,158	2,566,855,964	Deuda Pública a Largo Plazo	0	0
Bienes Muebles (Nota 5)	25,952,954	25,568,481	Pasivos Diferido a Largo Plazo (Nota 11)	861,985,951	958,231,874
Activos Intangibles (Nota 6)	1,275,183	1,275,182	Fondos y Bienes de Terceros en Garantía y/o Administración a Largo Plazo	0	0
Deprec,Det y Amort Acum d Bienes e Intangibles	-1,340,117,017	-1,219,737,553	Provisiones a Largo Plazo	5,033,105	0
Activos Diferidos	577,423,817	602,529,201			
Estimación por pérdida o deterioro de Activos no Circulante	0	0			
Otros Activos no Circulantes	796,077,015	795,873,659			
<b>TOTAL DE ACTIVOS NO CIRCULANTES</b>	<b>2,837,402,110</b>	<b>2,772,364,934</b>	<b>TOTAL DE PASIVOS</b>	<b>975,260,841</b>	<b>1,139,420,448</b>





HACIENDA PÚBLICA/ PATRIMONIO			
<b>HACIENDA PÚB/PATRIMONIO</b>			
<b>CONTRIBUIDO</b>	<b>1,993,246,123</b>	<b>1,993,246,123</b>	
Aportaciones	1,993,246,123	1,993,246,123	
Donaciones de Capital	0	0	
Actualizaciones de la Deuda Pública/Patrimonio	0	0	
<b>TOTAL DE HACIENDA PÚBLICA /PATRIMONIO GENERADO</b>	<b>606,066,571</b>	<b>435,527,738</b>	
Resultado del Ejercicio (Ahorro/ Desahorro)(Nota 12)	176,556,412	546,990,577	
Resultados de Ejercicios Anteriores	429,510,159	-111,462,839	
Revalúos	0	0	
Reservas	0	0	
Rectificaciones de Resultados de Ejercicios Anteriores	0	0	
<b>EXCESO O INSUFICIENCIA EN LA HACIENDA/ PATRIMONIO</b>	<b>0</b>	<b>0</b>	
Resultado por Posición Monetaria.	0	0	
Resultado por Tenencia de Activos no Monetarios	0	0	
<b>TOTAL DE HACIENDA PÚBLICA /PATRIMONIO GENERADO</b>	<b>2,599,312,694</b>	<b>2,428,773,861</b>	
<b>TOTAL PASIVO HACIENDA PUBLICA Y</b>			
<b>TOTAL ACTIVO</b>	<b>3,574,573,535</b>	<b>3,568,194,309</b>	<b>PATRIMONIO</b>
			<b>3,574,573,535</b>
			<b>3,568,194,309</b>

**CUENTAS DE ORDEN**

Demandas Judiciales en Proceso	11,154,324
Resolución de Demandas en Procesos Judiciales	-11,154,324
CPS Infraestructura El Realito	1,693,650,833
Fideicomiso por Pagar El Realito	-1,693,650,833

"Bajo Protesta de decir verdad declaramos que los Estados Financieros y sus Notas, son razonablemente correctos y son responsabilidad del emisor "

  
**JESUS ALFONSO MEDINA SALAZAR**  
 DIRECTOR GENERAL

  
**TONATIUH FLORES IBARRA**  
 DIRECTOR ADMINISTRATIVO