

Informe de Actividades MAYO – JUNIO 2020

Subdirección de Operación Zona Industrial

Informe de Actividades MAYO - JUNIO 2020.

Subdirección de Operación Zona Industrial

Área de Comercial

Este departamento se encarga del Mantenimiento y Operación de las Líneas de Conducción-Distribución para suministrar el servicio de agua a **340** usuarios de la Zona Industrial, **13** viviendas en la Zona Industrial del Potosí, **165** Usuarios de la Localidad de la Noria de san José, de los cuales contamos con: **5** Instituciones Publicas, **2** comercios y **1** toma de 3" que suministra a la localidad de Arroyos delegación la Pila S.L.P.

RELACIÓN DE MEDIDORES INSTALADOS EN LA ZONA INDUSTRIAL

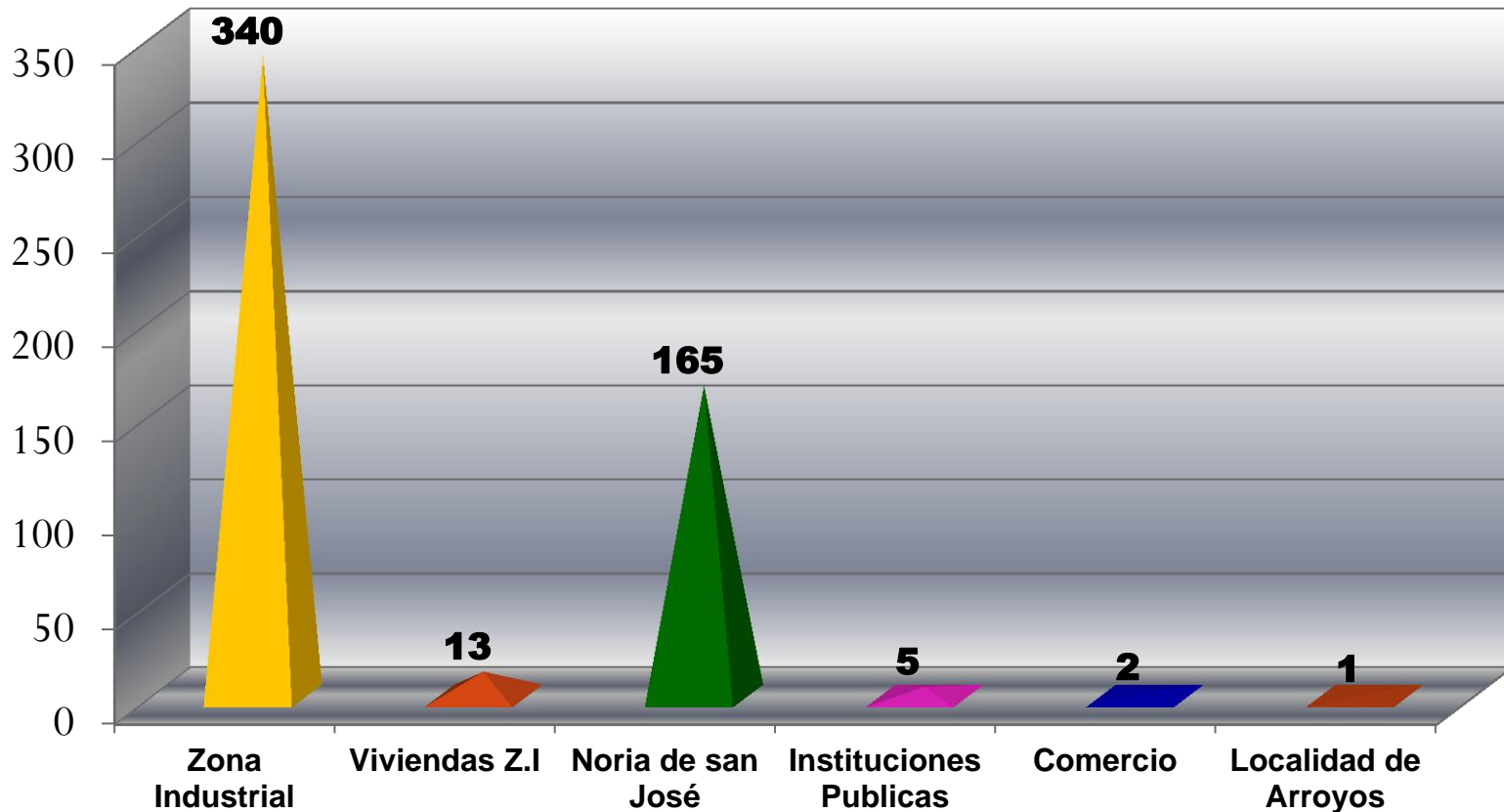
| ZONA INDUSTRIAL DEL POTOSÍ | TOTAL |
|------------------------------------|------------|
| Total de tomas con medidor de ½"Ø | 180 |
| Total de tomas con medidor de ¾"Ø | 83 |
| Total de tomas con medidor de 1"Ø | 38 |
| Total de tomas con medidor de 1½"Ø | 17 |
| Total de tomas con medidor de 2"Ø | 13 |
| Total de tomas con medidor de 3"Ø | 6 |
| Total de tomas con medidor de 4"Ø | 3 |
| | 340 |

| NORIA DE SAN JOSÉ | TOTAL |
|-----------------------------------|-------|
| Total de tomas con medidor de ½"Ø | 165 |
| Instituciones Publicas | 5 |
| Comercio | 2 |

| VIVIENDAS ZONA INDUSTRIAL | TOTAL |
|-----------------------------------|-------|
| Total de tomas con medidor de ½"Ø | 13 |

| LOCALIDAD DE ARROYOS | TOTAL |
|-----------------------------------|------------|
| Total de tomas con medidor de 3"Ø | 1 |
| TOTAL: | 526 |

Padrón de Usuarios



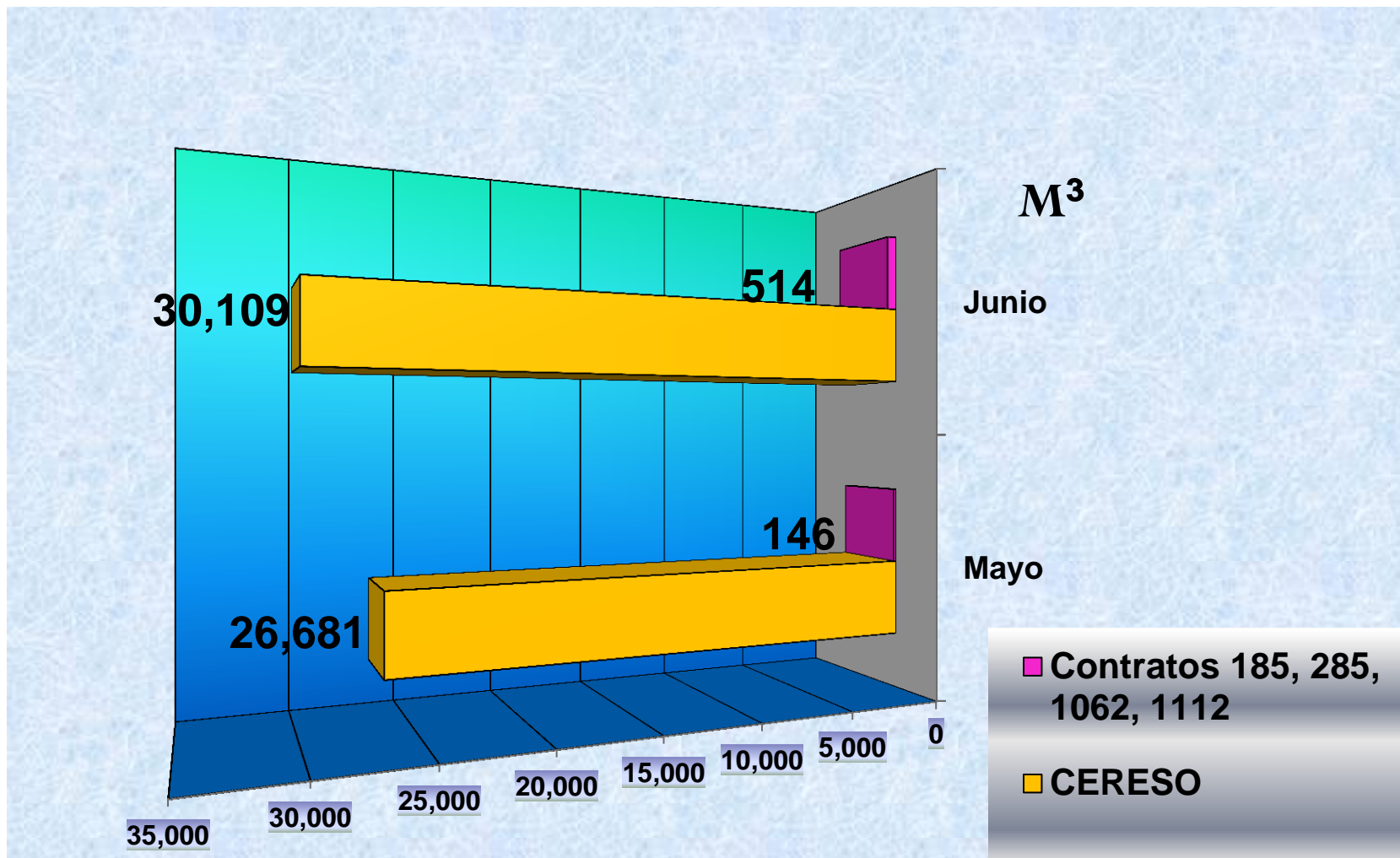
Contamos con **340** usuarios de la Zona Industrial, **13** viviendas en la Zona Industrial del Potosí, **165** Usuarios de la Localidad de la Noria de san José, **5** Instituciones Publicas, **2** comercio y **1** toma de 3" que suministra a la localidad de Arroyos delegación la Pila S.L.P. dando un total de **526 usuarios.**

Historial de Consumos e Ingresos por parte del Centro Estatal de Reclusión

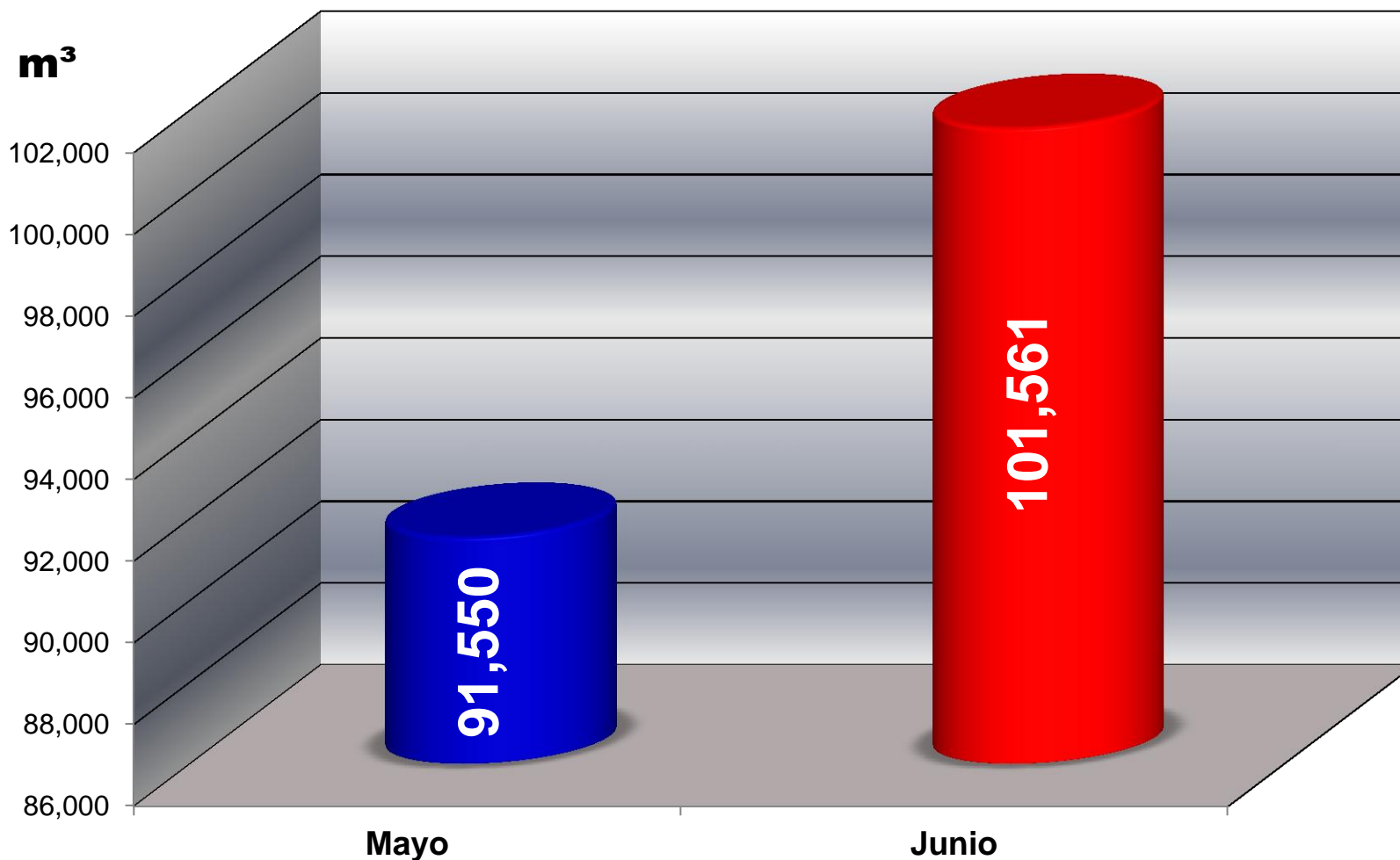
| Mes | M ³ Consumidos | Cantidad por Pagar \$ |
|------------|---------------------------|-----------------------|
| Mayo 2020 | 26,681 | \$ 1,361,798.24 |
| Junio 2020 | 30,109 | \$1,536,763.36 |

Nota. Únicamente de los montos antes mencionados solo se paga la cantidad mensual de \$120,060.00

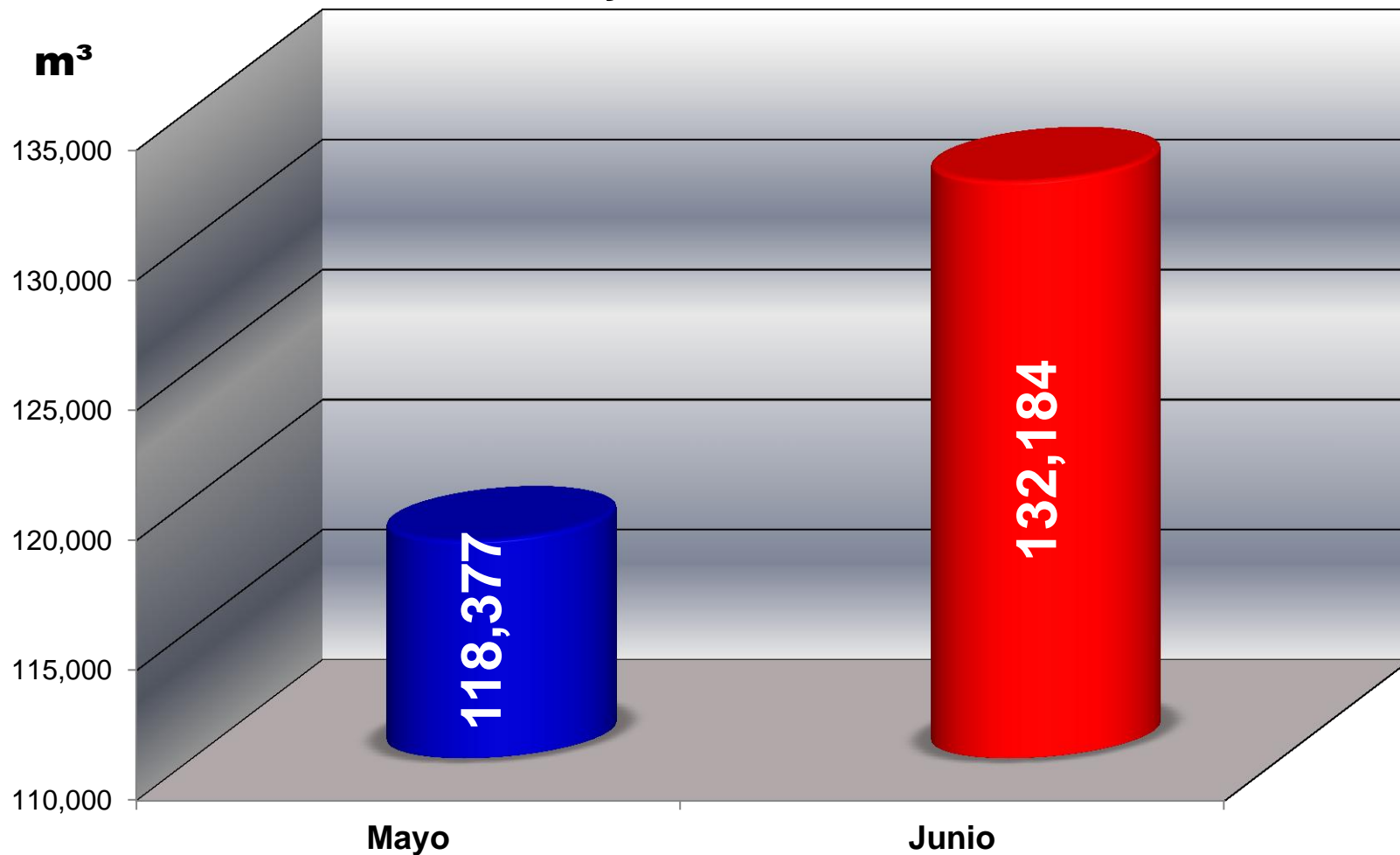
Consumo Mayo – Junio 2020 Usuarios Pozo Cereso.



Consumo de agua de los usuarios Zona Industrial con pozo 132 y 134 Mayo – Junio 2020.



Consumo de agua de los usuarios Zona Industrial con los pozos 132, 134 y CERESO Mayo – Junio 2020.



Indicador de Gestión MAYO 2020

Tarifa Recuperada

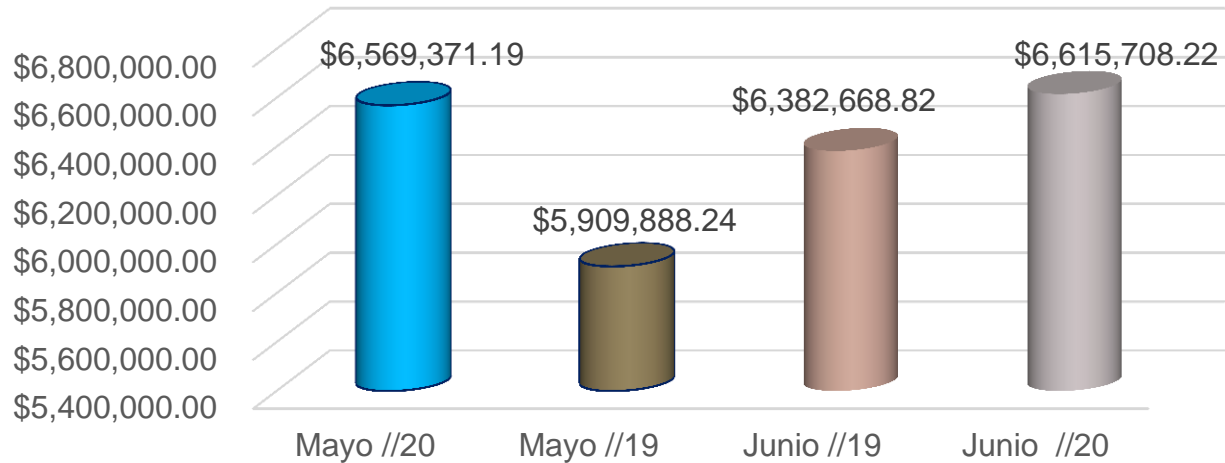
$$T_{Rec} = \frac{\text{Monto Recaudado MAYO}}{\text{Volumen Producido MAYO}} = \frac{4,398,595.21}{139,374m^3} = 31.55\$/m^3$$

Indicador de Gestión JUNIO 2020

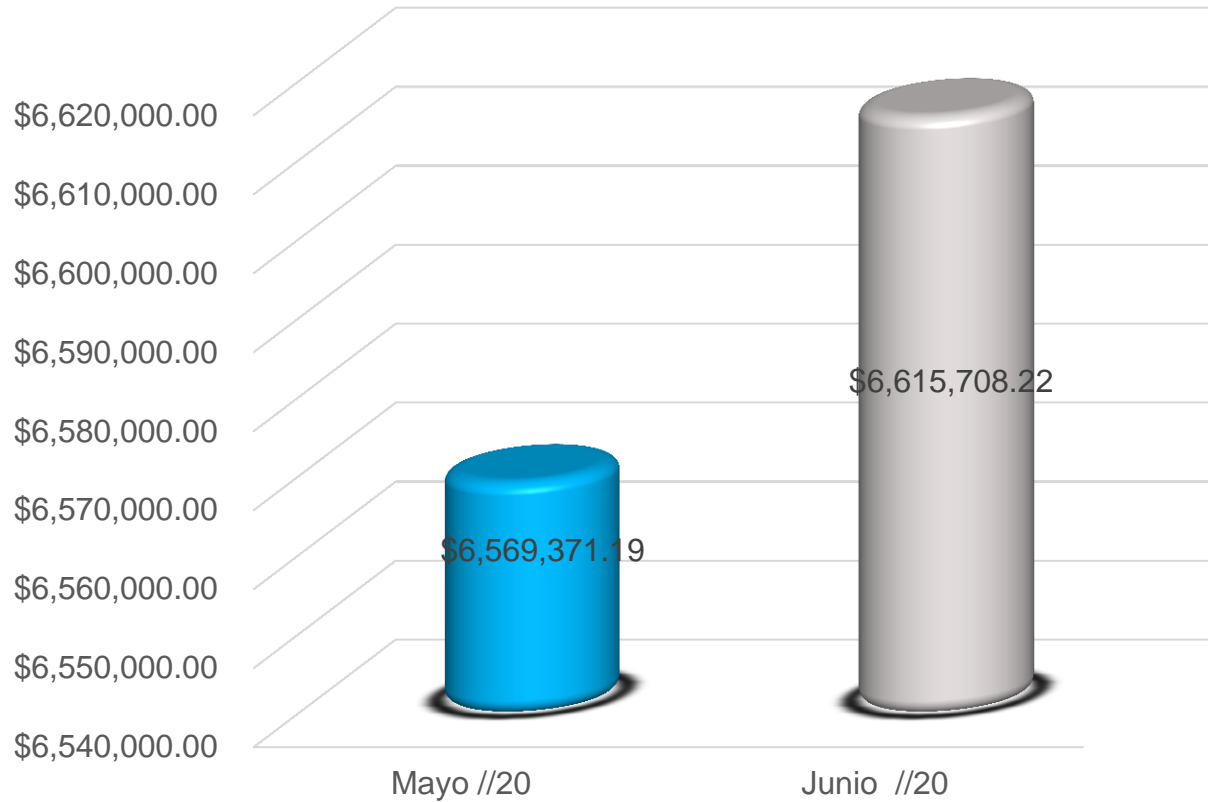
Tarifa Recuperada

$$T_{Rec} = \frac{\text{Monto Recaudado } \mathbf{JUNIO}}{\text{Volumen Producido } \mathbf{JUNIO}} = \frac{4,463,878.55}{143,900 \text{ m}^3} = \mathbf{31.02 \$/m^3}$$

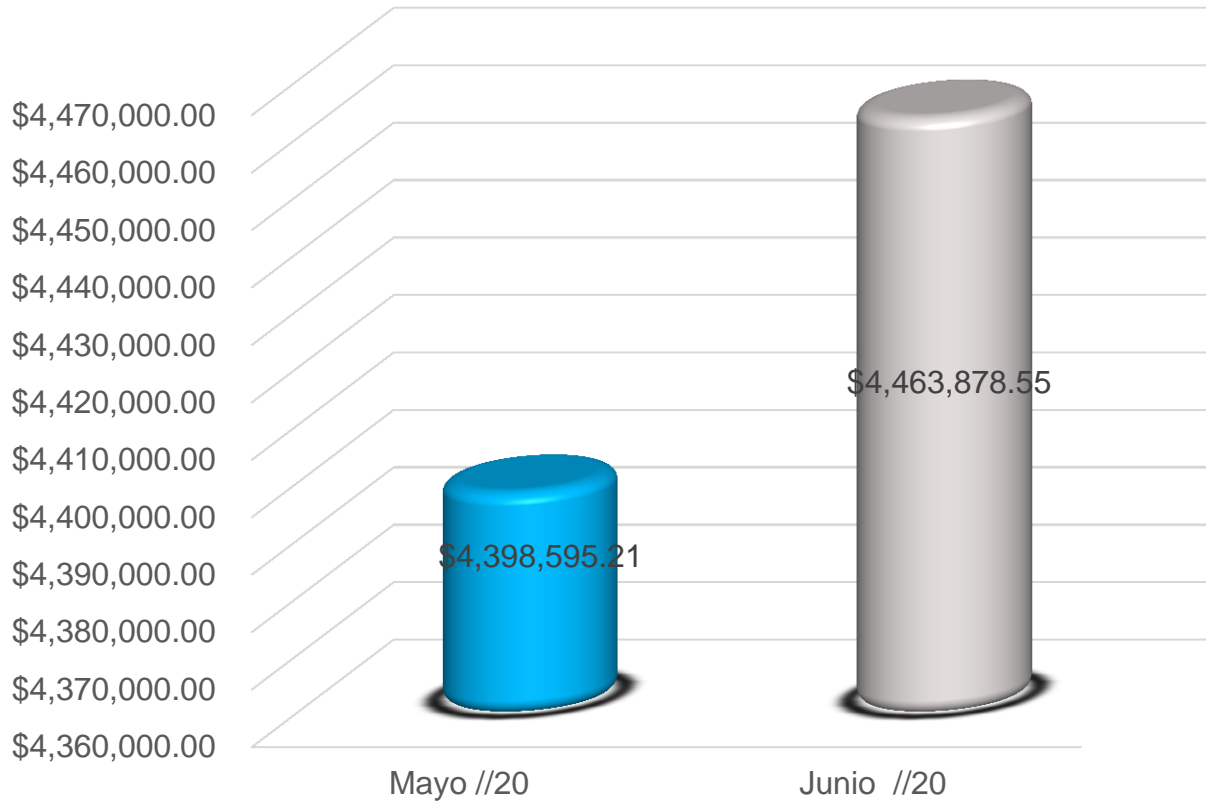
Comparativa de Monto Facturado Global



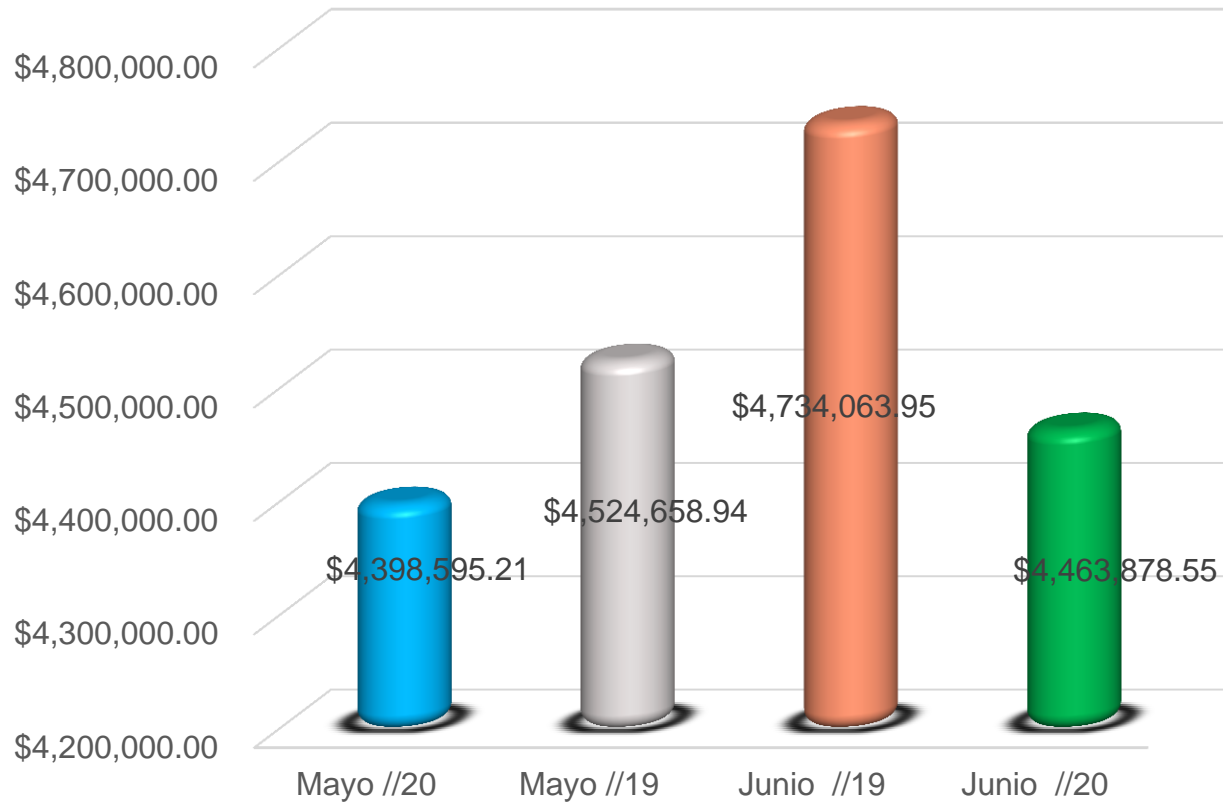
Monto Facturado MAYO – JUNIO 2020



Monto Recaudado Mayo - Junio 2020.



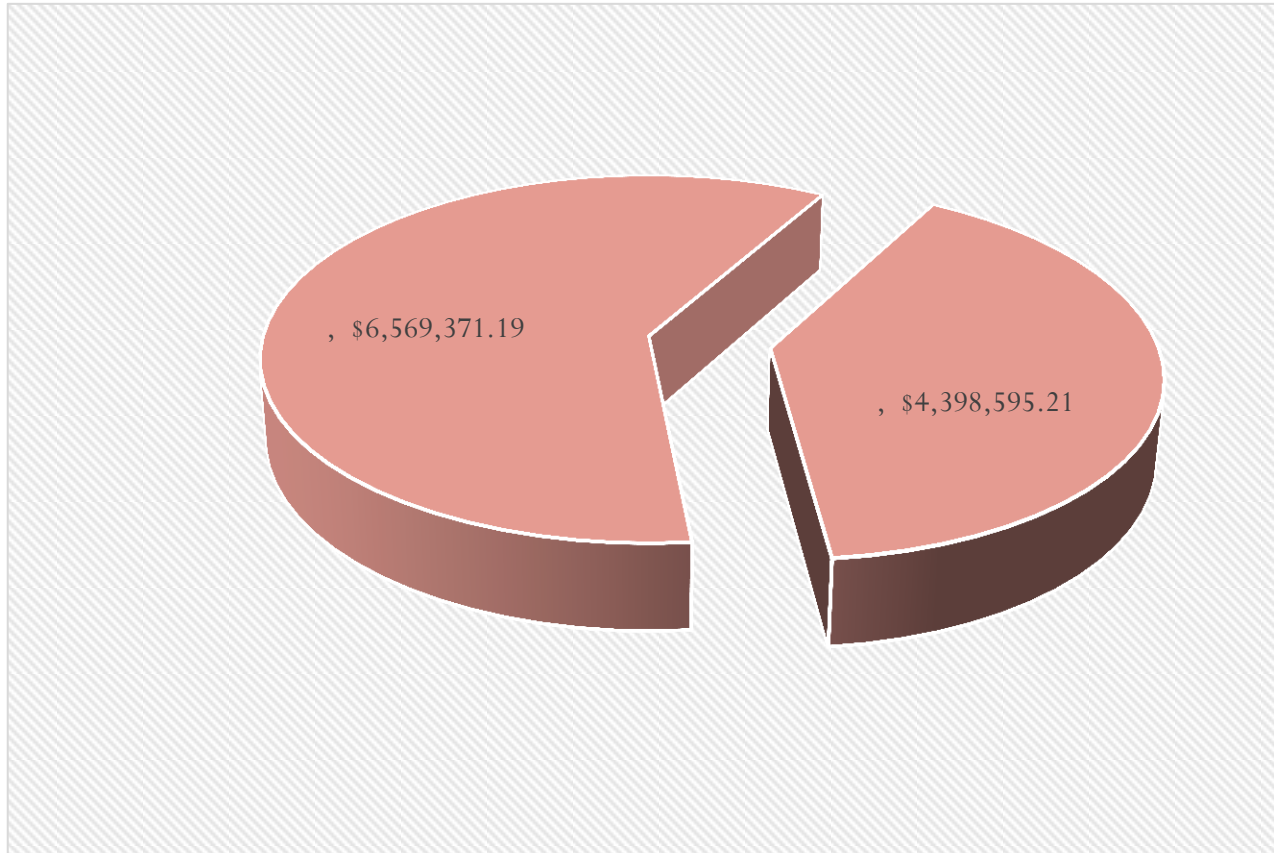
Comparativa de Monto Recaudado Global.



Indicador de Gestión Mayo 2020

Eficiencia Comercial

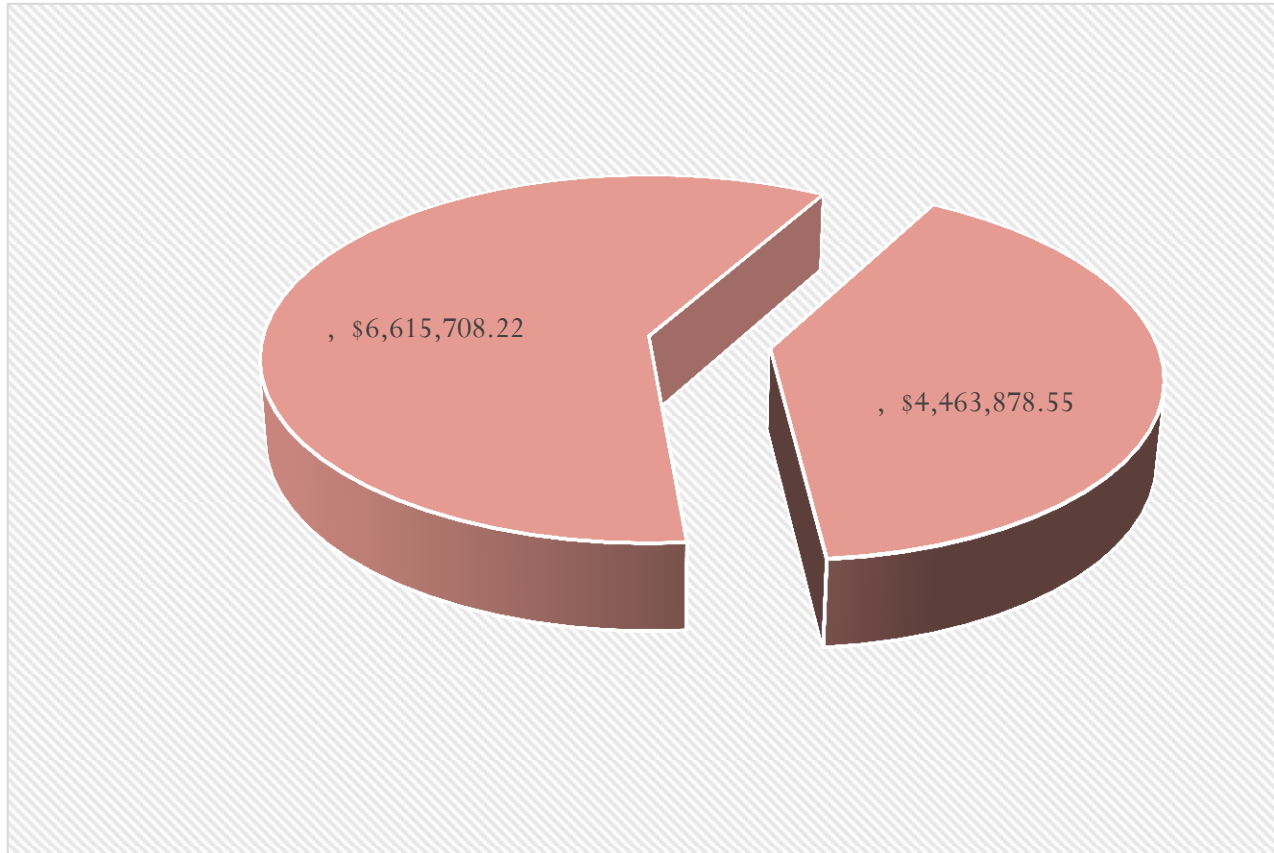
$$E_{\text{Comercial}} = \frac{\text{Monto Recaudado}}{\text{Monto Facturado}} \times 100 = \frac{4,398,595.21}{6,569,371.19} \times 100 = 66.95\%$$



Indicador de Gestión Junio 2020

Eficiencia Comercial

$$E_{\text{Comercial}} = \frac{\text{Monto Recaudado}}{\text{Monto Facturado}} \times 100 = \frac{4,463,878.55}{6,615,708.22} \times 100 = 67.47\%$$



Informe de Actividades MAYO - JUNIO 2020.

Subdirección de Operación Zona Industrial

ÁREA ADMINISTRATIVA

INDICADORES

| Proyecto III | Claves | Definición | Actividades | Universo y Evidencia de Acción ejecutada | 1e | 2d | 3e | 4to | Me |
|-----------------------|------------------------|---|--|--|----|----|----|-----|----|
| | | | | | r. | o. | r. | . | ta |
| ADMINISTRATIVO | DOS-OZI-PIII | Objetivo Especifico | Solicitar trabajos externos requeridos y suministrar los materiales, herramientas necesarios de acuerdo a las necesidades de la Subdirección de Operación Zona Industrial. | | | | | | |
| | | Propósito | Suministrar lo necesario para el buen funcionamiento de la subdirección. | | | | | | |
| | DOS-OZI-PIII-M1 | Líneas de Acción | Análisis fisicoquímicos y bacteriológicos de la calidad del agua de los pozos 128,132,134 y cereso. | documento | 1 | 0 | 1 | 0 | 2 |
| | DOS-OZI-PIII-M2 | | Inventario de bienes y Almacén de Materiales. | Informe | 1 | 1 | 1 | 1 | 4 |
| | DOS-OZI-PIII-M3 | | Elaboración de reporte de volúmenes extraídos para pago de derechos. | Informe | 1 | 1 | 1 | 1 | 4 |
| | DOS-OZI-PIII-M4 | | Elaboración de requerimientos. | documento | 24 | 24 | 24 | 24 | 96 |
| | Indicadores | | Análisis fisicoquímicos y bacteriológicos de la calidad del agua de los pozos 128,132,134 y cereso. | | | | | | |
| | | Inventario de bienes, requerimiento de materiales, herramientas y trabajos a realizar por personal externo. | | | | | | | |
| | | Elaboración de reporte de volúmenes extraídos para pago de derechos. | | | | | | | |
| | | Elaboración de requerimiento de materiales, herramientas y trabajos a realizar por personal externo | | | | | | | |

CALCULO PARA PAGO DE DERECHOS DE CNA

Abril-Junio 2020 Pozo 132

EJERCICIO 2020

EJE 132

LUGAR DE APROVECHAMIENTO: ZONA INDUSTRIAL

TITULO DE CONCESION: 07SLP112727/37HMDL10 Y 07SLP100196/HDML14

MEDIDOR: ADCCOM 1415050082 Hasta el día 22 de julio 2019

MEDIDOR: DOROT M18006195 desde el día 22 de julio 2019

| PERIODO | LECTURA ANTERIOR | LECTURA ACTUAL | M ³ A DECLARAR | BASE EN M ³ | TARIFA | CANTIDAD A PAGAR | CANTIDAD A PAGAR EN EL TRIMESTRE \$ |
|--------------|------------------|----------------|---------------------------|------------------------|-----------|------------------|-------------------------------------|
| ABRIL | 550,813 | 597,090 | 46,277 | 46.277 | \$ 541.94 | \$ 25,079.36 | \$ 82,672.41 |
| MAYO | 597,090 | 646,222 | 49,132 | 49.132 | \$ 541.94 | \$ 26,626.60 | |
| JUNIO | 646,222 | 703,362 | 57,140 | 57.140 | \$ 541.94 | \$ 30,966.45 | |
| TOTAL | | | 152,549 | 152.55 | \$ 541.94 | \$ 82,672.41 | \$ 82,672.41 |

CALCULO PARA PAGO DE DERECHOS DE CNA

Abril-Junio 2020 Pozo 134

COMISION ESTATAL DEL AGUA

EJERCICIO 2020

EJE 134

LUGAR DE APROVECHAMIENTO: ZONA INDUSTRIAL

TITULO DE CONCESION: 07SLP100196/37HMDL14

MEDIDOR: 1615050103 MARCA: ADCCOM 6"Ø Hasta el día 25 de Julio 2019

MEDIDOR: M19000936 MARCA: DOROT DE 6"Ø A partir del día 25 de Julio 2019

| PERIODO | LECTURA ANTERIOR | LECTURA ACTUAL | M ³ A DECLARAR | BASE EN M ³ | TARIFA | CANTIDAD A PAGAR | CANTIDAD A PAGAR EN EL TRIMESTRE \$ |
|--------------|------------------|----------------|---------------------------|------------------------|-----------|------------------|-------------------------------------|
| ABRIL | 532,495 | 595,229 | 62,734 | 62.734 | \$ 541.94 | \$ 33,998.06 | \$ 99,263.90 |
| MAYO | 595,229 | 657,171 | 61,942 | 61.942 | \$ 541.94 | \$ 33,568.85 | |
| JUNIO | 657,171 | 715,659 | 58,488 | 58.488 | \$ 541.94 | \$ 31,696.99 | |
| TOTAL | | | 183,164 | 183.16 | \$ 541.94 | \$ 99,263.90 | \$ 99,263.90 |

CALCULO PARA PAGO DE DERECHOS DE CNA

Abril-Junio 2020 Pozo Cereso

COMISION ESTATAL DEL AGUA

EJERCICIO 2020

POZO EL CERESO

LUGAR DE APROVECHAMIENTO: ZONA INDUSTRIAL

TITULO DE CONCESION: SIN TITULO

MEDIDOR marca ADCCOM No.1415050127 DE 6" Hasta el dia 25 de Julio 2019

MEDIDOR marca DOROT No. M18006201 DE 6" A partir del dia 25 de Julio 2019

| PERIODO | LECTURA ANTERIOR | LECTURA ACTUAL | M ³ A DECLARAR | BASE EN M ³ | TARIFA | CANTIDAD A PAGAR | CANTIDAD A PAGAR EN EL TRIMESTRE \$ |
|--------------|------------------|----------------|---------------------------|------------------------|---------------|---------------------|-------------------------------------|
| ABRIL | 188,623 | 217760 | 29,137 | 29.137 | \$ 541.94 | \$ 15,790.51 | \$ 46,449.14 |
| MAYO | 217760 | 246060 | 28,300 | 28.300 | \$ 541.94 | \$ 15,336.90 | |
| JUNIO | 246060 | 274332 | 28,272 | 28.272 | \$ 541.94 | \$ 15,321.73 | |
| TOTAL | | | 85,709 | 85.71 | 541.94 | \$ 46,449.14 | \$ 46,449.14 |