


COMISION ESTATAL DEL AGUA
BALANCE PRESUPUESTARIO LDF
Del 1 de Enero al 30 de Septiembre de 2018
(Pesos)

Concepto (c)	Estimado / Aprobado (d)	Devengado	Recaudado / Pagado
A. Ingresos Totales (A = A1 + A2 + A3)	1,417,028,190	1,252,151,991	1,199,434,761
A1. Ingresos de Libre Disposición	519,531,713	504,295,468	466,398,048
A2. Transferencias Federales Etiquetadas	897,496,477	747,856,522	733,036,714
A3. Financiamiento Neto	0	0	0
B. Egresos Presupuestarios (B = B1 + B2)	1,235,676,617	888,630,343	836,553,117
B1. Gasto No Etiquetado (sin incluir Amortización de la Deuda Pública)	604,211,693	502,195,246	500,806,618
B2. Gasto Etiquetado (sin incluir Amortización de la Deuda Pública)	631,464,924	386,435,098	335,746,499
C. Remanentes del Ejercicio Anterior (C = C1 + C2)	0	0	0
C1. Remanentes de Ingresos de Libre Disposición aplicados en el periodo			
C2. Remanentes de Transferencias Federales Etiquetadas aplicados en el periodo			
I. Balance Presupuestario (I = A - B + C)	181,351,573	363,521,647	362,881,645
II. Balance Presupuestario sin Financiamiento Neto (II = I - A3)	181,351,573	363,521,647	362,881,645
III. Balance Presupuestario sin Financiamiento Neto y sin Remanentes del Ejercicio Anterior (III = I - A3)	181,351,573	363,521,647	362,881,645

Concepto	Aprobado	Devengado	Pagado
E. Intereses, Comisiones y Gastos de la Deuda (E = E1+E2)			
E1. Intereses, Comisiones y Gastos de la Deuda con Gasto No Etiquetado			
E2. Intereses, Comisiones y Gastos de la Deuda con Gasto Etiquetado			
IV. Balance Primario (IV = III + E)			


Concepto	Estimado / Aprobado (d)	Devengado	Recaudado / Pagado
F. Financiamiento (F = F1 + F2)			
F1. Financiamiento con Fuente de Pago de Ingresos de Libre Disposición			
F2. Financiamiento con Fuente de Pago de Transferencias Federales Etiquetadas			
G. Amortización de la Deuda (G = G1 + G2)			
G1. Amortización de la Deuda Pública con Gasto No Etiquetado			
G2. Amortización de la Deuda Pública con Gasto Etiquetado			
A3. Financiamiento Neto (A3 = F - G)			




COMISION ESTATAL DEL AGUA
BALANCE PRESUPUESTARIO LDF
Del 1 de Enero al 30 de Septiembre de 2018
(Pesos)

Concepto (c)	Estimado / Aprobado (d)	Devengado	Recaudado / Pagado
Concepto	Estimado / Aprobado (d)	Devengado	Recaudado / Pagado
A1. Ingresos de Libre Disposición	519,531,713	504,295,468	466,398,048
A3.1 Financiamiento Neto con Fuente de Pago de Ingresos de Libre Disposición (A3.1 = F1 – G1)			
F1. Financiamiento con Fuente de Pago de Ingresos de Libre Disposición			
G1. Amortización de la Deuda Pública con Gasto No Etiquetado			
B1. Gasto No Etiquetado (sin incluir Amortización de la Deuda Pública)	604,211,693	502,195,246	500,806,618
C1. Remanentes de Ingresos de Libre Disposición aplicados en el periodo	0	-	-
V. Balance Presupuestario de Recursos Disponibles (V = A1 + A3.1 – B 1 + C1)			
VI. Balance Presupuestario de Recursos Disponibles sin Financiamiento Neto (VI = V – A3.1)			

Concepto	Estimado / Aprobado (d)	Devengado	Recaudado / Pagado
A2. Transferencias Federales Etiquetadas	897,496,477	747,856,522	733,036,714
A3.2 Financiamiento Neto con Fuente de Pago de Transferencias Federales Etiquetadas (A3.2 = F2 – G2)	0	0	0
F2. Financiamiento con Fuente de Pago de Transferencias Federales Etiquetadas	0	0	0
G2. Amortización de la Deuda Pública con Gasto Etiquetado	0	0	0
B2. Gasto Etiquetado (sin incluir Amortización de la Deuda Pública)	631,464,924	386,435,098	335,746,499
C2. Remanentes de Transferencias Federales Etiquetadas aplicados en el periodo	0	-	-
VII. Balance Presupuestario de Recursos Etiquetados (VII = A2 + A3.2 – B2 + C2)	266,031,553	361,421,425	397,290,215
VIII. Balance Presupuestario de Recursos Etiquetados sin Financiamiento Neto (VIII = VII – A3.2)	266,031,553	361,421,425	397,290,215


LIC. JESUS ALFONSO MEDINA SALAZAR
AUTORIZO


C.P. TONATIUH FLORES IBARRA
ELABORO